


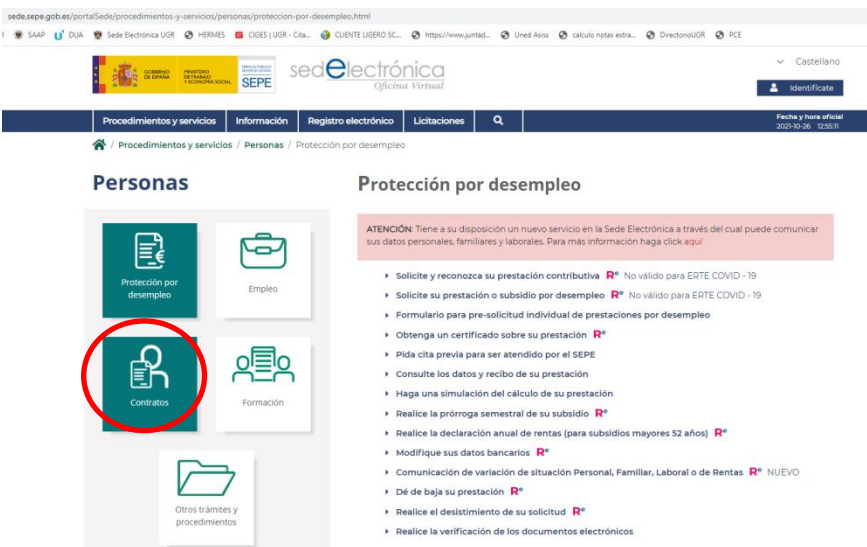
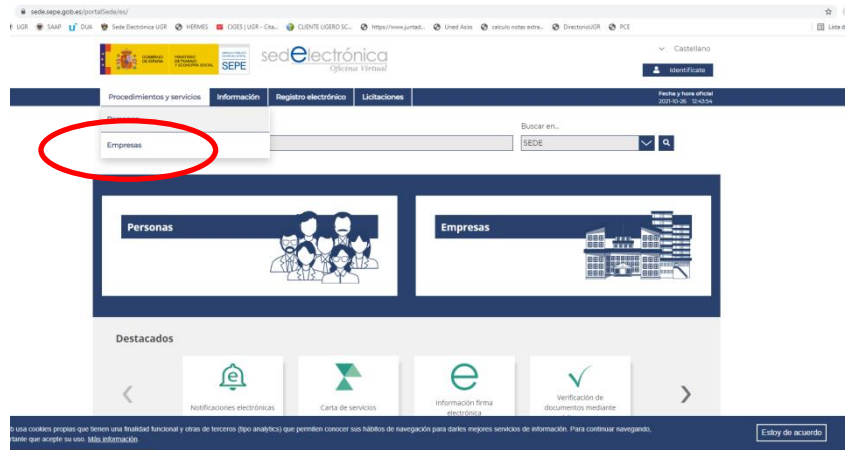
IMPRIMIR CONTRATOS DESDE EL SEPE

Acceder a la Web de la Sede electrónica del Servicio Público de Empleo Estatal (SEPE):

<https://sede.sepe.gob.es/portalSede/es/>



En la opción:
“Procedimientos y servicios” pulsamos sobre
“personas”



A continuación
seleccionamos la opción
“Contratos”

Personas

- Protección por desempleo
- Empleo
- Contratos
- Formación
- Otros trámites y procedimientos

Contratos

- Consulta de datos de contratos de un trabajador
- Registro de contratos de trabajadores autónomos económicamente dependientes (TAED) **R***

Consulta de datos de un trabajador

Personas

Consulta de datos de contratos de un trabajador

- Protección por desempleo
- Empleo
- Contratos
- Formación
- Otros trámites y procedimientos

¿En qué consiste?

Esta web facilita de forma on-line la Consulta y en su caso Impresión de los Datos de los Contratos de Trabajo de un Trabajador determinado, comunicados a los Servicios Públicos de Empleo.

La utilización de este servicio permite obtener una relación de los datos de contratos que se han comunicado desde el 1 de mayo de 1997 a los Servicios Públicos de Empleo. El trabajador podrá pedir un periodo de fechas de inicio de la relación laboral determinado, pudiendo seleccionar para la consulta todos los contratos o bien acotar la búsqueda indicando una empresa concreta y/o unos tipos de contrato determinados. En este último caso no se admiten fechas de inicio anteriores al 4 de marzo de 2001.

La relación de contratos obtenida se podrá imprimir, generando un documento pdf denominado RELACION DE COMUNICACIONES DE LA CONTRATACION LABORAL DE UN TRABAJADOR, donde se consignará la fecha y la hora, así como una huella electrónica de seguridad al objeto de que pueda surtir efectos ante terceros.

También se permitirá marcar cada una de las Comunicaciones, generando un documento pdf individual del contrato, con todos los datos comunicados de empresa, trabajador, y contrato, en el que igualmente se consignará la fecha, la hora y una huella electrónica de seguridad.

Esta consulta no se podrá obtener si el trabajador tiene más de 210 contratos en el periodo solicitado

- Acceso a la aplicación.

¿Qué se necesita para acceder?

La utilización de este servicio requiere disponer bien de un Certificado Digital bien de un DNI electrónico.

- Cómo obtener y utilizar el certificado digital.



Acceso para Personas

- Cl@ve
- Cl@ve Permanente
- Certificado digital o DNI electrónico

La acción que solicitas requiere identificación en el sistema

Para más información sobre los tipos de acceso:

- Usuario y contraseña proporcionado por la plataforma cl@ve
- Certificado digital
- DNI electrónico
- Acceso por cl@ve (Identidad Electrónica para las Administraciones Públicas)
- Preguntas frecuentes

Nos identificamos según nuestra modalidad de acceso.

Identificador del trabajador (NIF/NIE)

Empresa*: CIF

Fecha inicio Desde: / /

Hasta: / /

- Tipo de comunicación:
- Todos
 - Todos los temporales
 - Todos los indefinidos
 - Códigos de Contrato (1)

Seleccionar códigos de contrato:

- CONVERSIÓN A TIEMPO COMPLETO PERSONAS CON DISCAPACIDAD
- PRÁCTICAS A TIEMPO COMPLETO
- RELEVO A TIEMPO PARCIAL
- FIJO DISCONTINUO
- FORMACIÓN

Introducimos el intervalo de fechas de nuestros contratos

(*) Campo opcional

(1) Seleccione como máximo 5 códigos

Salir

Enviar

Y pulsamos sobre "enviar".
Obteniendo los contratos de nuestra consulta.